

UŽIVATELSKÝ MANUÁL

Noemi

ZÁKLADNÍ ÚDAJE

Určeno pro ženy

Hmotnost: 155g

Napětí: 3,7V

Hlučnost: < 49dB

Typ baterie: Li-ion

Stupně intenzity: 3

Pulsní módy: 10 Tri-band sensor
frekvence vibrací

Výdrž baterie: 3 hodiny

Voděodolnost: odolné proti stříkající vodě

Použité materiály: silikon + ABS

Velikost: 220mm (L) * 40mm (W)
* 40mm (H)

POPIS PRODUKTU

Tento vibrátor posílí Váš intimní zážitek svým efektem přírazného pohybu. Moderně - futuristický vzhled kopíruje tvary ženského těla a umožňuje tak velmi komfortní použití. Netradiční design výrobku podněcuje hravost a vzrušení. Magneticky řešené připojení nabíječky je nejen pohodlné, ale také dobře vodotěsné. Ergonomické ovládání ušetří Váš čas. Napájení velkokapacitní baterií umožňuje dlouhotrvající rozkoš. Zdravotně nezávadný silikon je pro vibrátor perfektním materiálem – je bezpečný, jemný a realistický.



1 Změnit typ vibrace - další

2 Zapnout / vypnout

3 Změnit typ vibrace - předchozí

- ♥ Pro zapnutí přístroje stiskněte tlačítko po dobu tří sekund.
- ♥ Pro vibraci horního motoru stisněte , stiskněte vždy jednou pro jeden typ pulsního módu (vibrační frekvence). Celkově je k dispozici 10 pulsních módů.
- ♥ Pro vibraci motoru v rukojeti stisněte tlačítko . Stisněte opět vždy jednou pro jeden typ pulsního módu. K dispozici je celkově 10 pulsních módů.
- ♥ Pro aktivování tepelného senzoru stisněte po dobu tří sekund. Čím hlouběji přístroj zavedete, tím silnější budou vibrace. Pro vypnutí tepelného senzoru stisněte tlačítko po dobu tří sekund.
- ♥ Stisknutím tlačítka po dobu tří sekund, přístroj úplně vypnete.

Loveo

NABÍJENÍ

Připojení nabíjecího kabelu je řešeno magneticky. Kabel připojíte jednoduše přiložením kulaté koncovky kabelu ke dvěma magnetkám, které jsou umístěny ve spodní části rukojeti vibrátoru. Je-li přístroj připojen správně a skutečně se nabíjí, ovládací panel bliká.

SLUŽBY

V případě jakéhokoliv problému nebo poruchy přístroje nás prosím obratem kontaktujte. Pokusíme se co nejrychleji problém vyřešit k Vaší spokojenosti, vibrátor ale prosím sami nerozebírejte ani neopravujte. Za opravu rozebraného přístroje nemůžeme nést zodpovědnost.

Pro další informace navštivte
www.loveo.cz



ČIŠTĚNÍ A SKLADOVÁNÍ

- ♥ Vibrátor vždy před každým použitím i po něm důkladně omyjte, nejlépe teplou vodou a mýdlem, speciálním čisticím prostředkem, desinfekcí nebo prostředkem s 75% obsahem alkoholu. Odmáčení nebo dlouhé omývání nedoporučujeme.
- ♥ Nechte volně oschnout, nevystavujte přímému slunečnímu záření.
- ♥ Vibrátor skladujte v bezprašném prostředí, neukládejte ho do těsné blízkosti výrobků z jiných materiálů.

BEZPEČNOST POUŽITÍ

- ♥ Abyste se vyhnula zdravotním problémům, vibrátor nikomu nepůjčujte.
- ♥ Pokud je Vám použití vibrátoru nepříjemné, výrobek vypněte a přestaňte používat.
- ♥ Pro předejití vážnému poranění doporučujeme v případě análního použití aplikovat dostatečné množství lubrikantu.

- ♥ Pokud je povrch výrobku poškozený nebo má ostré hrany, výrobek bez prodlení přestaňte používat.
- ♥ Ukládejte mimo dosah dětí.

UPOZORNĚNÍ

- ♥ Před použitím nabijte baterii.
- ♥ Před použitím vibrátor desinfikujte antibakteriálním mýdlem nebo horkou vodou.
- ♥ Nepoužívejte masážní oleje nebo kosmetické krémy jako lubrikanty, pro čištění nepoužívejte přípravky s benzinem nebo acetonem.
- ♥ Vibrátor nesmí přijít do kontaktu se silikonovými lubrikanty, pokud se tak stane, může dojít k nevratnému poškození povrchu.

Loveo

WWW.LOVEO.CZ

UŽIVATELSKÝ MANUÁL

Ayla

Loveo

ZÁKLADNÍ ÚDAJE

Určeno pro ženy





Hmotnost:	105g
Typ baterie:	Li-ion
Napětí:	3,7V
Hlučnost:	< 49dB
Pulsní módy:	10
Výdrž baterie:	3 hodiny
Voděodolnost:	odolné proti stříkající vodě
Použité materiály:	silikon + ABS
Velikost:	193mm (L) * 41mm (W) * 45mm (H)

POPIS PRODUKTU

Tento výrobek využívá naprosto průkopnickou technologii ve světě erotických pomůcek. Součástí vibrátoru jsou senzory tepla. Podle toho, jak daleko je vibrátor zasunut do těla, se automaticky aktivují jednotlivé vibrační zóny – přední, prostřední a zadní zóna. Díky tomu lze velmi snadno dosáhnout perfektního orgasmu. Moderně-futuristický vzhled kopíruje tvary ženského těla a umožňuje tak velmi komfortní použití. Magneticky řešené připojení nabíječky je nejen pohodlné, ale také dobře vodotěsné. Napájení velkokapacitní baterií umožňuje dlouhotrvající rozkoš. Zdravotně nezávadný silikon je pro vibrátor perfektním materiálem – je bezpečný, jemný a realistický.



- 1 Změnit typ vibrace - další
- 2 Zapnout / vypnout
- 3 Změnit typ vibrace - předchozí

- ♥ Pro zapnutí přístroje stiskněte tlačítko  po dobu tří sekund.
- ♥ Pro vibraci horního motoru stiskněte , stiskněte vždy jednou pro jeden typ pulsního módu (vibrační frekvence). Celkově je k dispozici 10 pulsních módů.
- ♥ Pro vibraci motoru v rukojeti stiskněte tlačítko . Stiskněte opět vždy jednou pro jeden pulsní mód. K dispozici je celkově 10 pulsních módů.
- ♥ Pro vypnutí přístroje stiskněte tlačítko  po dobu tří

NABÍJENÍ

Připojení nabíjecího kabelu je řešeno magneticky. Kabel připojíte jednoduše přiložením kulaté koncovky kabelu ke dvěma magnetkám, které jsou umístěny ve spodní části rukojeti vibrátoru. Je-li přístroj připojen správně a skutečně se nabíjí, ovládací panel bliká.

SLUŽBY

V případě jakéhokoliv problému nebo poruchy přístroje nás prosím obratem kontaktujte. Pokusíme se co nejdříve problém vyřešit k Vaší spokojenosti, vibrátor ale prosím sami nerozebírejte ani neopravujte. Za opravu rozebraného přístroje nemůžeme nést zodpovědnost.

Pro další informace navštivte
www.loveo.cz



ČIŠTĚNÍ A SKLADOVÁNÍ

- ♥ Vibrátor vždy před každým použitím i po něm důkladně omyjte, nejlépe teplou vodou a mýdlem, speciálním čisticím prostředkem, desinfekcí nebo prostředkem s 75% obsahem alkoholu. Odmáčení nebo dlouhé omývání nedoporučujeme.
- ♥ Nechte volně oschnout, nevystavujte přímému slunečnímu záření.
- ♥ Vibrátor skladujte v bezprašném prostředí, neukládejte ho do těsné blízkosti výrobků z jiných materiálů.

BEZPEČNOST POUŽITÍ

- ♥ Abyste se vyhnula zdravotním problémům, vibrátor nikomu nepůjčujte.
- ♥ Pokud je Vám použití vibrátoru nepříjemné, výrobek vypněte a přestaňte používat.
- ♥ Pro předejití vážnému poranění doporučujeme v případě análního použití aplikovat dostatečné množství lubrikantu.

- ♥ Pokud je povrch výrobku poškozený nebo má ostré hrany, výrobek bez prodlení přestaňte používat.
- ♥ Ukládejte mimo dosah dětí.

UPOZORNĚNÍ

- ♥ Před použitím nabijte baterii.
- ♥ Před použitím vibrátor desinfikujte antibakteriálním mýdlem nebo horkou vodou.
- ♥ Nepoužívejte masážní oleje nebo kosmetické krémy jako lubrikanty, pro čištění nepoužívejte přípravky s benzinem nebo acetonem.
- ♥ Vibrátor nesmí přijít do kontaktu se silikonovými lubrikanty, pokud se tak stane, může dojít k nevratnému poškození povrchu.

Loveo

WWW.LOVEO.CZ

UŽIVATELSKÝ MANUÁL

Euphoria

Loveo

ZÁKLADNÍ ÚDAJE

Určeno pro ženy







Hmotnost:	155g
Napětí:	3,7V
Hlučnost:	< 49dB
Typ baterie:	Li-ion
Stupně intenzity:	3
Pulsní módy:	10 Tri-band sensor frekvence vibrací
Výdrž baterie:	3 hodiny
Voděodolnost:	odolné proti stříkající vodě
Použité materiály:	silikon + ABS
Velikost:	220mm (L) * 41mm (W) * 39mm (H)

POPIS PRODUKTU

Vysoce kvalitní vibrátor, který byl speciálně navržen pro stimulaci G-bodu. Pro masáž klitorisu slouží tvarovaný výstupek s vibrací. Vibrátor disponuje technologickou novinkou – obsahuje templotní indukční systém, který je schopen řídit intenzitu vibrací podle hloubky zasunutí. Podle hloubky vibrátoru v těle se aktivují různé režimy s rozdílnými intenzitami, které Vám tak prakticky bez ovládání pomohou snadno dosáhnout dokonalého orgasmu.



- 1 Změnit typ vibrace - další
- 2 Zapnout / vypnout
- 3 Změnit typ vibrace - předchozí

- ♥ Pro zapnutí přístroje stiskněte tlačítko  po dobu tří sekund.
- ♥ Pro vibraci klitorálního motorku jednou stisněte .
- ♥ K zapnutí motorku v horní části vibrátoru stisněte dvakrát tlačítko . Nyní vibruje klitorální i horní motorek. Stiskněte vždy jednou pro jeden pulsni mód. Celkově je k dispozici 10 pulsni módů.
- ♥ Pro aktivování tepelného senzoru stisněte  po dobu tří sekund. Čím hlouběji přístroj zavedete, tím silnější budou vibrace. Pro vypnutí tepelného senzoru stisněte tlačítko  po dobu tří sekund.
- ♥ K úplnému vypnutí přístroje stisněte tlačítko  po dobu

NABÍJENÍ

Připojení nabíjecího kabelu je řešeno magneticky. Kabel připojíte jednoduše přiložením kulaté koncovky kabelu ke dvěma magnetkám, které jsou umístěny ve spodní části rukojeti vibrátoru. Je-li přístroj připojen správně a skutečně se nabíjí, ovládací panel bliká.

SLUŽBY

V případě jakéhokoliv problému nebo poruchy přístroje nás prosím obratem kontaktujte. Pokusíme se co nejrychleji problém vyřešit k Vaší spokojenosti, vibrátor ale prosím sami nerozebírejte ani neopravujte. Za opravu rozebraného přístroje nemůžeme nést zodpovědnost.

Pro další informace navštivte
www.loveo.cz



ČIŠTĚNÍ A SKLADOVÁNÍ

- ♥ Vibrátor vždy před každým použitím i po něm důkladně omyjte, nejlépe teplou vodou a mýdlem, speciálním čisticím prostředkem, desinfekcí nebo prostředkem s 75% obsahem alkoholu. Odmáčení nebo dlouhé omývání nedoporučujeme.
- ♥ Nechte volně oschnout, nevystavujte přímému slunečnímu záření.
- ♥ Vibrátor skladujte v bezprašném prostředí, neukládejte ho do těsné blízkosti výrobků z jiných materiálů.

BEZPEČNOST POUŽITÍ

- ♥ Abyste se vyhnula zdravotním problémům, vibrátor nikomu nepůjčujte.
- ♥ Pokud je Vám použití vibrátoru nepříjemné, výrobek vypněte a přestaňte používat.
- ♥ Pro předejití vážnému poranění doporučujeme v případě análního použití aplikovat dostatečné množství lubrikantu.

- ♥ Pokud je povrch výrobku poškozený nebo má ostré hrany, výrobek bez prodlení přestaňte používat.
- ♥ Ukládejte mimo dosah dětí.

UPOZORNĚNÍ

- ♥ Před použitím nabijte baterii.
- ♥ Před použitím vibrátor desinfikujte antibakteriálním mýdlem nebo horkou vodou.
- ♥ Nepoužívejte masážní oleje nebo kosmetické krémy jako lubrikanty, pro čištění nepoužívejte přípravky s benzinem nebo acetonem.
- ♥ Vibrátor nesmí přijít do kontaktu se silikonovými lubrikanty, pokud se tak stane, může dojít k nevratnému poškození povrchu.

Loveo

WWW.LOVEO.CZ

UŽIVATELSKÝ MANUÁL

Nox

ZÁKLADNÍ ÚDAJE

Určeno pro ženy

Hmotnost: 180g

Napětí: 3,7V

Hlučnost: < 49dB

Typ baterie: Li-ion

Stupně intenzity: 3

Pulsní módy: 7 manuálně ovládaných
+ hlasový mód

Výdrž baterie: 3 hodiny

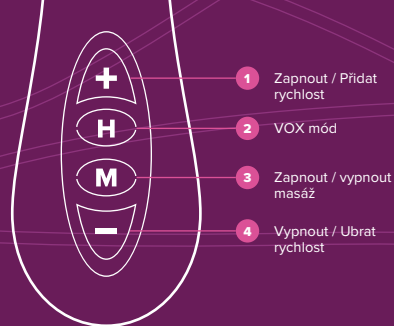
Voděodolnost: odolné proti stříkající vodě

Použité materiály: silikon + ABS

Velikost: 220mm (L) * 38mm (W)
* 40mm (H)

POPIS PRODUKTU

První vibrátor na světě, který je ovladatelný na dálku – hlasem. Zaměřujeme se na prémiové erotické hračky na trhu. Speciální vlastností tohoto vibrátoru je jeho schopnost automaticky regulovat svou intenzitu podle Vašeho hlasu. Spolehlivě dokáže zachycovat okolní zvuky a zároveň se zrychlujícím rytmem vašich milostných zvuků bude zvyšovat intenzitu vibrování. Do tradičního použití vibrátoru tak přinášíme úplně nový prvek tak, abyste vy zažila naprosto jedinečný orgasmus. Jistě to bude Váš exkluzivní miláček.



- Pro zapnutí přístroje stiskněte tlačítko **+** po dobu tří sekund.
- K zapnutí vibrace stisněte tlačítko **M**. Pro jeden pulsni mód (vibrační frekvence) stisnete vždy jednou. Celkově je k dispozici 7 pulsni módů.
- Intenzita vibrace se ovládá tlačítky **+** pro zesílení a **-** pro zeslabení vibrace. Můžete volit mezi třemi stupni intenzity.
- Ovládání přístroje hlasem zapnete stisknutím tlačítka **H** po dobu tří sekund. Čím hlasitější zvuk, tím silnější vibrace. Je-li úplně ticho, přístroj nevibruje. Tato funkce vibrátoru může sloužit i jako dálkové ovládání intenzity.
- K vypnutí funkce ovládání vibrátoru hlasem stiskněte tlačítko **H** po dobu tří sekund.
- Pro vypnutí přístroje stisněte tlačítko **-** po dobu tří sekund.

Loveo

NABÍJENÍ

Zdířka napájení na spodní straně konce vibrátoru. Bliká-li ovládací panel, baterie se nabíjí. Jakmile je nabíjení dokončeno, ovládací panel přestane svítit.

SLUŽBY

V případě jakéhokoliv problému nebo poruchy přístroje nás prosím obratem kontaktujte. Pokusíme se co nejrychleji problém vyřešit k Vaší spokojenosti, vibrátor ale prosím sami nerozebírejte ani neopravujte. Za opravu rozebraného přístroje nemůžeme nést zodpovědnost.

Pro další informace navštivte

www.loveo.cz

ČIŠTĚNÍ A SKLADOVÁNÍ

♥ Vibrátor vždy před každým použitím i po něm důkladně omyjte, nejlépe teplou vodou a mýdlem, speciálním čisticím prostředkem, desinfekcí nebo prostředkem s 75% obsahem alkoholu. Odmáčení nebo dlouhé omývání nedoporučujeme.

♥ Nechte volně oschnout, nevystavujte přímému slunečnímu záření.

♥ Vibrátor skladujte v bezprašném prostředí, neukládejte ho do těsné blízkosti výrobků z jiných materiálů.

BEZPEČNOST POUŽITÍ

♥ Abyste se vyhnula zdravotním problémům, vibrátor nikomu nepůjčujte.

♥ Pokud je Vám použití vibrátoru nepříjemné, výrobek vypněte a přestaňte používat.

♥ Pro předejití vážnému poranění doporučujeme v případě análního použití aplikovat dostatečné množství lubrikantu.

♥ Pokud je povrch výrobku poškozený nebo má ostré hrany, výrobek bez prodlení přestaňte používat.

♥ Ukládejte mimo dosah dětí.

UPOZORNĚNÍ

♥ Před použitím nabijte baterii.

♥ Před použitím vibrátor desinfikujte antibakteriálním mýdlem nebo horkou vodou.

♥ Nepoužívejte masážní oleje nebo kosmetické krémy jako lubrikanty, pro čištění nepoužívejte přípravky s benzinem nebo acetonem.

♥ Vibrátor nesmí přijít do kontaktu se silikonovými lubrikanty, pokud se tak stane, může dojít k nevratnému poškození povrchu.



Loveo

WWW.LOVEO.CZ